DOMAINE DU FOURNEAU

# SAINT-MICHEL

Autism FRIENDLY

## Livret d'accompagnement
## - Les 3 trajets -

PROVINCE DE LUXEMBOURG

Bonjour,
je suis Anicet, la mascotte
du Fourneau Saint-Michel.
Ce Domaine a pour but de conserver
le patrimoine bâti, c'est à dire les anciens
bâtiments qui témoignent de la vie
d'autrefois (19e et 20e siècles).

VOUS DÉCOUVRIREZ EN PAGE 7
3 PARCOURS AVEC DES ACTIVITÉS
SENSORIELLES, PLAINE DE JEUX,
PETITS SENTIERS, ...
À VOUS DE CHOISIR !



# TABLE DES MATIÈRES


INFOS PRATIQUES

P 4 & 5

PICTOGRAMMES :

P 6

COMMENT CHOISIR SON TRAJET ?

P 7

PLAN DU DOMAINE :

P 8 & 9

TRAJET N°1 :

P 10 À 17

TRAJET N°2 :

P 18 À 27

TRAJET N°3 :

P 28 À 42

L'intégration du public différencié est au centre des préoccupations de la Province de Luxembourg.

À l'initiative de Patrick ADAM, député en charge de la Culture, les différents services se sont penchés sur cette thématique afin de vous recevoir au mieux. Le personnel que vous croiserez sur le Domaine a donc été sensibilisé à l'accueil des personnes avec autisme.

Voici le parking n°2, à l'entrée du Domaine.

À l'entrée vous trouverez une zone où les personnes avec autisme peuvent patienter pendant qu'un accompagnant se rend au guichet.

Zone d'attente + wc

Entrée du guichet

Tarif du Domaine

**Prix: 2€**
**2 accompagnants gratuits**





Selon l'heure de la journée

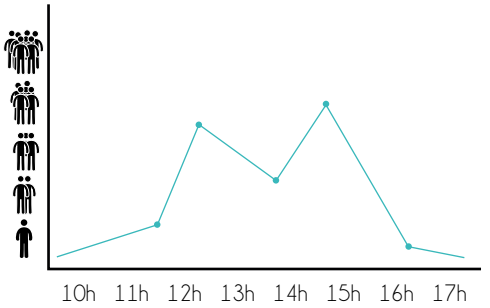


Selon la période de l'année

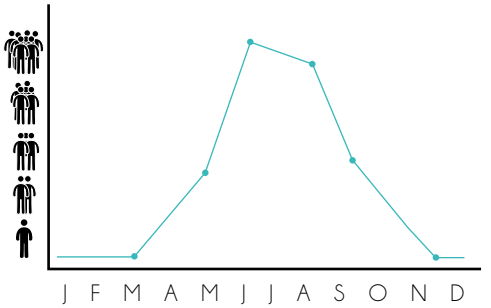


Pour vérifier l'affluence en fonction des événements, vous pouvez consultez notre site internet www.fourneausaintmichel.be

Le Domaine est en constante évolution, vous risquez donc de voir des chantiers, d'entendre du bruit ! Certaines journées d'animations peuvent également être bruyantes !
Pour plus d'informations, rendez-vous à l'accueil.

Voici quelques règles à respecter pour passer une bonne journée :

- Prévoir des chaussures de marche
- Prévoir des vêtements adaptés à la météo
- Ne pas crier près des animaux
- Ne pas s'aventurer près des étangs

## PICTOGRAMMES :

Le Domaine est adapté pour vous recevoir au mieux.
Vous retrouverez donc ces différents pictogrammes tout au long de votre balade.

VOIR

ENTENDRE

TOUCHER

SENTIR

GOUTER

BOUGER

NE PAS TOUCHER

NE PAS GOUTER

ZONE CALME

SENTIER PIEDS NUS

PLAINE DE JEUX

PIQUE-NIQUE



## COMMENT CHOISIR SON TRAJET ?

Le trajet n°1 : trajet court prévu pour les personnes autistes avec difficultés motrices mettant l'accent sur le sensoriel et le concret.

+/- 45min | +/- 1 KM

Le trajet n°2 : trajet moyen pour les personnes autistes désireuses d'en apprendre plus sur le patrimoine bâti. Mettant aussi l'accent sur le sensoriel et le concret.
Si vous le souhaitez, un outil historique plus détaillé et ludique est à votre disposition à l'accueil.

+/- 1h30 | +/- 2 KM

Le trajet n°3 : trajet long prévu pour les bons marcheurs, mêlant attrait sensoriel et patrimonial.

+/- 2h15 | +/- 3 KM

Ce sont des propositions,
libre à vous de parcourir le Domaine
comme vous le souhaitez !

# PLAN DU DOMAINE :

Le trajet n°1 +/- 45min +/- 1 KM

Le trajet n°2 +/- 1h30 +/- 2 KM

Le trajet n°3 +/- 2h15 +/- 3 KM

- TOILETTES
- ENTRÉE INFORMATION
- ENDROIT CALME ET RETIRÉ
- RESTAURANT
- DÉFIBRILLATEUR
- SENTIER PIEDS NUS
- PIQUE-NIQUE
- PLAINE DE JEUX

# Le trajet N°1

+/- 45min | +/- 1 KM

## Fermette de Signeulx

C'est une fermette datant du milieu du 19e siècle
qui servait à la fois d'habitation ouvrière et de bâtiment agricole

## Fermette de Saint-Mard

Il s'agit d'une habitation d'artisan qui date du début du 19e siècle.
Composée d'un corps de logis et d'une étable,
c'est l'exemple type de la maison lorraine.

## Lavoir de Saint-Rémy

C'est un lavoir public qui date de la fin du 19e siècle.
C'est l'endroit où les lavandières se réunissaient pour faire la lessive.

*Ici, vous pouvez entendre l'eau et même la toucher.*
*Mais attention de ne pas la boire !*

## Ferme de Corbion

Il s'agit d'une grande ferme datant du début du 18e siècle.
Elle se compose de pièces de vie, d'une étable et d'une bergerie.
Aujourd'hui, on y installe des expositions temporaires
et on y fait des animations avec les enfants.

## Hangar à tabac de Laforêt

Sous ces hangars du 20e siècle, les feuilles de tabac étaient mises à sécher.
La région de la vallée de la Semois était réputée pour la culture
et le séchage du tabac.

## Maison du chapelain de Botassart

Cette cure du 18e siècle était l'endroit où résidait le curé.
Vous pouvez y découvrir ses différentes occupations.

***Sur réservation préalable,***
*il est possible de cuisiner des gaufres à l'ancienne.*
*Vous pourrez donc manipuler la pâte, sentir la bonne odeur*
*de cuisson et goûter la gaufre.*

## Jardin du curé

Ce jardin est séparé en 4 parties :
les plantes médicinales, les plantes aromatiques, les fleurs et les légumes.

*Ici, il est possible de toucher, de voir et de sentir les plantes.*
*Mais attention de ne pas les manger !*

## Double habitation de Sugny

Couturière, lavandière, fileuse... dans cette maison du 18e siècle,
vous découvrirez les activités quotidiennes des femmes à la maison.

## La porcherie de Corbion

Cette bâtisse du 19e siècle est un abri à cochon.
Il était coutume d'élever un cochon,
ensuite l'engraisser pour enfin le manger.

*Voici Tic et Tac les cochons du Domaine.*
*Vous pouvez les voir, les entendre et les sentir*

## Atelier et séchoir à tabac de Mouzaive

Dans cet atelier de la fin 19e / début du 20e siècle.
Le tabac une fois sèché, était haché pour en faire des cigares
et des paquets de tabac.

## Clouterie de Bohan-sur-Semois.

Dans cet atelier du 19e siècle travaillait un forgeron spécialisé
dans la fabrication des clous.

## Le sentier pieds nus

Enlevez et emportez vos chaussures pour une activité originale
pleine de sensations avec les éléments naturels.
Si vous le souhaitez, des sanitaires sont à votre disposition
au bout du chemin sur votre droite pour vous laver les mains et les pieds.

SENTIER PIEDS NUS

*Vous pourrez voir et toucher différents matériaux naturels*
*mais également entendre le bruit du vent dans les feuilles.*

## Puits de Beausaint

Cette petite construction du 20e siècle est un puits.
L'eau était la source de vie indispensable pour nourrir hommes et bétail.

## Fournil de Moinet

Daté du 19e siècle, le fournil était l'endroit où les villageois venaient cuire leur pain.
Une sorte de boulangerie.

***Sur réservation préalable,***
*il est possible de réaliser des tartes, des biscuits ou des craquelins.*
*Vous pourrez donc manipuler la pâte, sentir la bonne odeur*
*de cuisson et goûter la préparation.*

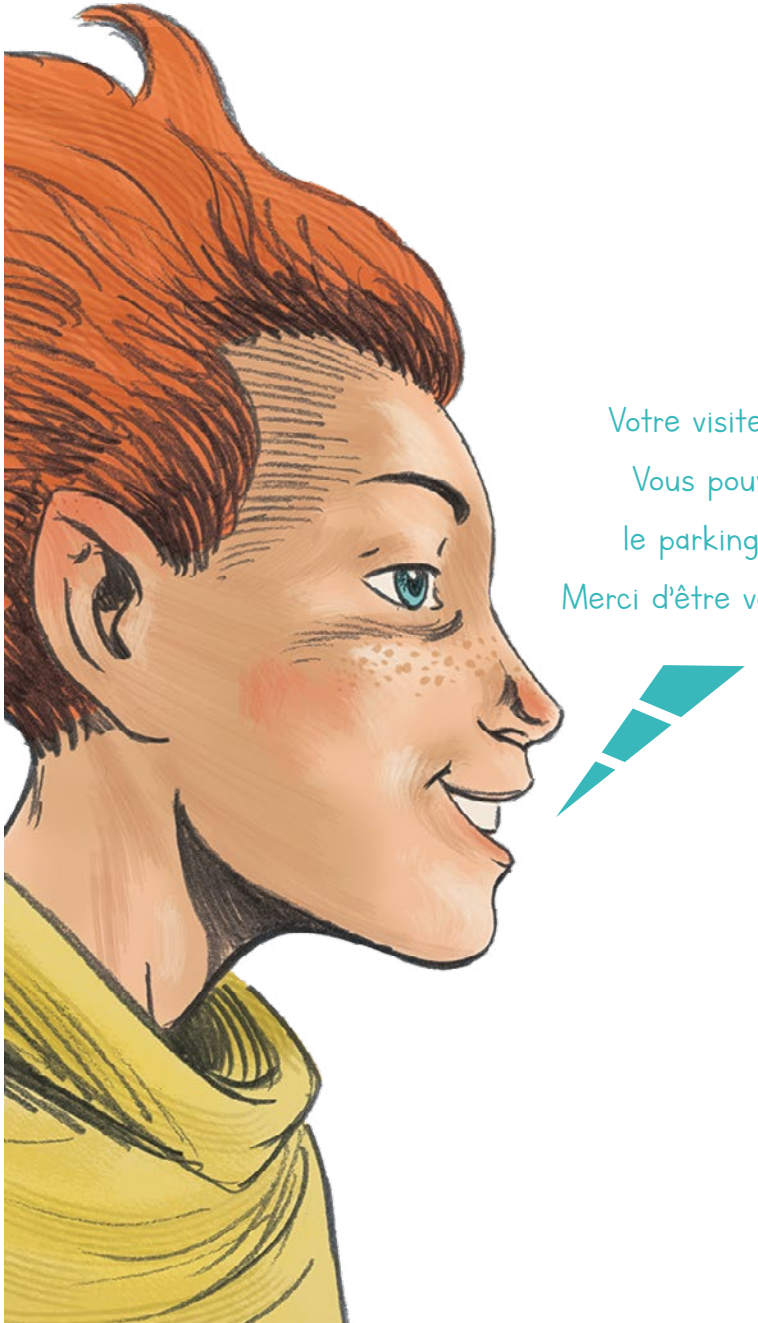

Votre visite est terminée.
Vous pouvez rejoindre
le parking via l'accueil P
Merci d'être venu et à bientôt !

# Le trajet N°2

+/- 1h30 | +/- 2 KM

Si vous le souhaitez, un outil plus détaillé est à votre disposition à l'accueil et téléchargeable, sous la forme d'un livret pédagogique.

## Fermette de Signeulx

C'est une fermette datant du milieu du 19e siècle
qui servait à la fois d'habitation ouvrière et de bâtiment agricole.

## Fermette de Saint-Mard

Il s'agit d'une habitation d'artisan qui date du début du 19e siècle.
Composée d'un corps de logis et d'une étable,
c'est l'exemple type de la maison lorraine.

## Lavoir de Saint-Rémy

C'est un lavoir public qui date de la fin du 19e siècle.
C'est l'endroit où les lavandières se réunissaient pour faire la lessive.

*Ici, vous pouvez entendre l'eau et même la toucher.*
*Mais attention à ne pas la boire !*

## Ferme de Corbion

Il s'agit d'une grande ferme datant du début du 18e siècle.
Elle se compose de pièces de vie, d'une étable et d'une bergerie.
Aujourd'hui, on y installe des expositions temporaires
et on y fait des animations avec les enfants.

## Hangar à tabac de Laforêt

Sous ces hangars du 20e siècle, les feuilles de tabac étaient mises à sécher.
La région de la Vallée de la Semois était réputée pour la culture
et le séchage du tabac.

## Maison du chapelain de Botassart

Cette cure du 18e siècle était l'endroit où résidait le curé.
Vous pouvez y découvrir ses différentes occupations.

***Sur réservation préalable,***
*il est possible de cuisiner des gaufres à l'ancienne.*
*Vous pourrez donc manipuler la pâte, sentir la bonne odeur*
*de cuisson et goûter la gaufre.*

## Jardin du curé

Ce jardin est séparé en 4 parties :
les plantes médicinales, les plantes aromatiques, les fleurs et les légumes.

*Ici, il est possible de toucher, de voir et de sentir les plantes.*
*Mais attention de ne pas les manger !*

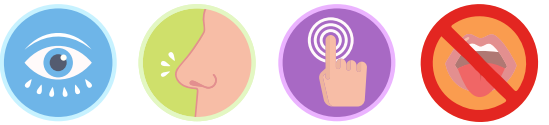

## Double habitation de Sugny

Couturière, lavandière, fileuse... dans cette maison du 18e siècle,
vous découvrirez les activités quotidiennes des femmes à la maison.

## Porcherie de Forrières

Cette porcherie de la fin du 19e siècle / début du 20e siècle est composée de trois rangs de cochons. Les chiffres que l'on voit sur les pierres sont des repères utilisés par les maçons quand ils ont démonté, puis reconstruit cette porcherie. C'est un peu un jeu de LEGO ® numéroté. L'action de démonter un bâtiment d'un endroit pour le reconstruire dans un autre s'appelle une TRANSPLANTATION.

## Le sentier pieds nus

Enlevez et emportez vos chaussures pour une activité originale pleine de sensations avec les éléments naturels.
Si vous le souhaitez, des sanitaires sont à votre disposition au bout du chemin sur votre droite pour vous laver les mains et les pieds.

SENTIER PIEDS NUS

*Vous pourrez voir et toucher différents matériaux naturels mais également entendre le bruit du vent dans les feuilles.*



## Puits de Beausaint

Cette petite construction du 20e siècle est un puits.
L'eau était la source de vie indispensable pour nourrir hommes et bétail.

## Fournil de Moinet

Daté du 19e siècle, le fournil était l'endroit où les villageois venaient cuire leur pain.
Une sorte de boulangerie.

***Sur réservation préalable,***
*il est possible de réaliser des tartes, des biscuits ou des craquelins. Vous pourrez donc manipuler la pâte, sentir la bonne odeur de cuisson et goûter la préparation.*

## Annexe de Redu

Cette bâtisse du 19e siècle fut dans un premier temps une habitattion, puis une forge et enfin une menuiserie. Aujourd'hui ce bâtiment est à usage de reconstitution d'une imprimerie.
On peut y découvrir une presse d'impression pour réaliser des affiches...

***Sur réservation préalable,***
*il est possible de participer à un atelier découverte de l'imprimerie.*
*Vous pourrez observer et entendre l'ancienne imprimerie en activité*

## Ferme de Redu

Cette ferme de fin du 18e siècle est composée :
- d'une grange où vous pouvez découvrir nos anciens tracteurs,
- d'une étable réaménagée en local pédagogique,
- de la reconstitution d'une cuisine et d'un espace laiterie.

Cette bâtisse est aussi appelée aujourd'hui « maison du conte ».

***Sur réservation préalable,***
il est possible de participer à différents ateliers comme :
découverte de la céramique, fabrication de papier recyclé,
fabrication de petit balais, vannerie, un atelier torchis ou
un atelier moment conté.

## Forge de Redu

Bâtiment de la 2e moitié du 19e siècle, les murs sont construits en torchis.
Cette forge est équipée de deux foyers, d'un établi et d'un travail permettant au maréchal - ferrant de réaliser et de poser les fers aux chevaux.

## Chapelle de Farnière

Datée du 18e siècle, cette construction est une copie et non une transplantation.

## Ecole de Petite Rosière

Cette école de 1870 était une école mixte avec tout de même 2 entrées distinctes pour les garçons et pour les filles.

***Sur réservation préalable,***
*il est possible de participer à un atelier école d'autrefois.*



## Clouterie de Bohan-sur-Semois.

Dans cet atelier du 19e siècle, travaillait un forgeron spécialisé dans la fabrication des clous.

Votre visite est terminée.
Vous pouvez rejoindre
le parking via l'accueil P
Merci d'être venu et à bientôt !

# Le trajet N°3

+/- 2h15 | +/- 3 KM

## Fermette de Signeulx

C'est une fermette datant du milieu du 19e siècle
qui servait à la fois d'habitation ouvrière et de bâtiment agricole.

## Fermette de Saint-Mard

Il s'agit d'une habitation d'artisan qui date du début du 19e siècle.
Composée d'un corps de logis et d'une étable,
c'est l'exemple type de la maison lorraine.

## Lavoir de Saint-Rémy

C'est un lavoir public qui date de la fin du 19e siècle.
C'est l'endroit où les lavandières se réunissaient pour faire la lessive.

*Ici, vous pouvez entendre l'eau et même la toucher.*
*Mais attention à ne pas la boire !*

## Ferme de Corbion

Il s'agit d'une grande ferme datant du début du 18e siècle.
Elle se compose de pièces de vie, d'une étable et d'une bergerie.
Aujourd'hui, on y installe des expositions temporaires
et on y fait des animations avec les enfants.

## Hangar à tabac de Laforêt

Sous ces hangars du 20e siècle, les feuilles de tabac étaient mises à sécher.
La région de la Vallée de la Semois était réputée pour la culture
et le séchage du tabac.

## Maison du chapelain de Botassart

Cette cure du 18e siècle était l'endroit où résidait le curé.
Vous pouvez y découvrir ses différentes occupations.

***Sur réservation préalable,***
*il est possible de cuisiner des gaufres à l'ancienne.*
*Vous pourrez donc manipuler la pâte, sentir la bonne odeur*
*de cuisson et goûter la gaufre.*

## Jardin du curé

Ce jardin est séparé en 4 parties :
les plantes médicinales, les plantes aromatiques, les fleurs et les légumes.

*Ici, il est possible de toucher, de voir et de sentir les plantes.*
*Mais attention de ne pas les manger !*

## Double habitation de Sugny

Couturière, lavandière, fileuse... dans cette maison du 18e siècle,
vous découvrirez les activités quotidiennes des femmes à la maison.

## Fournil de Froidfontaine

Cet ancien fournil du 19e siècle est réaménagé aujourd'hui en atelier de vannerie.
C'est ici que l'on travaille l'osier.

## Fournil d'Ambly

Ce petit fournil est daté du 19e siècle.
Il fut transformé ensuite en forge pour fabriquer ou restaurer les outils.

***Sur réservation préalable,***
*il est possible de participer à un atelier culinaire tel que la fabrication des tartes.*
*Vous pourrez donc manipuler la pâte, sentir la bonne odeur de cuisson et goûter la tarte.*

## Chartil de Haie jadot

Daté du 20e siècle, ce hangar était à entrées multiples (3).
Aujourd'hui, il est réaménagé en cafétéria « Les Tahons ».
Un endroit pour une pause ou une collation. Vous y trouverez également une plaine de jeux.

## Chartil de Herbet

Ce hangar de fin du 19e siècle / début du 20e siècle, était et est toujours un chartil.
Un endroit pour ranger le matériel agricole.

## Scierie de Alle-sur-Semois

Bâtiment daté du début du 20e siècle,
abritant une scie pour couper les troncs en planches.

## Chaumière de Hingeon

Ce bâtiment du 19e siècle a comme particularité son toit en chaume.

ZONE CALME

## Huttes de bûcherons

Cette zone est dédiée aux métiers de la forêt.
Vous pouvez y découvrir une reconstitution de hutte de bûcherons.
Cet abri rudimentaire de la fin du 19e siècle / début du 20e, servait d'abri aux bûcherons lorsqu'ils se déplaçaient dans la forêt pour le travail.
Elles étaient réalisées uniquement avec les matériaux végétaux disponibles sur place.
En période estivale, il est possible de venir y écouter des histoires mystérieuses racontées par une conteuse.

ZONE CALME

*Vous pouvez voir et toucher la reconstitution de huttes de bûcherons et entendre les bruits de la forêt.*



## Fournil de Moulin du Ruy

Ce fournil unicellulaire (une seule pièce) pourvu d'un étage est daté du 18e siècle.

***Sur réservation préalable,***
*il est possible de participer à un atelier culinaire tel que la fabrication de pains, de craquelins ou encore de biscuits. Vous pourrez donc manipuler la pâte, sentir la bonne odeur de cuisson et goûter la préparation.*

## Chartil – Rucher de Moulin du Ruy

Hangar du 19e siècle constitué de 3 espaces. Le plus grand était à usage de chartil (abri pour le matériel agricole), celui du fond était affecté en réserve et la partie centrale était aménagée pour abriter des ruches.

## Annexe agricole de Ster

Cette bâtisse du 19e siècle abritait un rang de cochons ainsi qu'une grange.
A l'étage, le fenil était l'endroit où on rangeait le foin.

## Ferme de Moulin du Ruy

Ce bâtiment de la fin du 19e siècle, était à usage agricole avec une pièce de vie,
une porcherie, des rangs de cochons et une étable.

## Chartil de Ruy

Daté de la fin du 19e / début du 20e, ce hangar est à usage de chartil
(abri pour le matériel agricole) avec un fenil à l'étage.

## Ecole de Petite Rosière

Cette école de 1870 était une école mixte avec tout de même 2 entrées distinctes
pour les garçons et pour les filles.

***Sur réservation préalable,***
*il est possible de participer à un atelier école d'autrefois*

## Chapelle de Farnières

Datée du 18e siècle, cette construction est une copie et non une transplantation.

## Ferme de Redu

Cette ferme de fin du 18e siècle est composée :
- d'une grange où vous pouvez découvrir nos anciens tracteurs,
- d'une étable réaménagée en local pédagogique,
- de la reconstitution d'une cuisine et d'un espace laiterie.

Cette bâtisse est aussi appelée aujourd'hui « maison du conte ».

***Sur réservation préalable,***
il est possible de participer à différents ateliers comme : découverte de la céramique, fabrication de papier recyclé, fabrication de petit balais, vannerie, un atelier torchis ou un atelier moment conté.

## Forge de Redu

Bâtiment de la 2e moitié du 19e siècle. Les murs sont construits en torchis
Cette forge est équipée de deux foyers, d'un établi et d'un travail permettant au maréchal - ferrant de réaliser et de poser les fers aux chevaux.

## Annexe de Redu

Cette bâtisse du 19e siècle fut dans un premier temps une habitation, puis une forge et enfin une menuiserie. Aujourd'hui, ce bâtiment est à usage de reconstitution d'une imprimerie.
On peut y découvrir une presse d'impression pour réaliser des affiches...

## Chaumière de Malvoisin

La particularité de cette bâtisse du 18e siècle est son toit de chaume fabriqué en gerbes de paille. Actuellement, la chaumière abrite une exposition dédiée à l'auteur Jean-Claude Servais.

## Le sentier pieds nus

Enlevez et emportez vos chaussures pour une activité originale
pleine de sensations avec les éléments naturels.
Si vous le souhaitez, des sanitaires sont à votre disposition
au bout du chemin sur votre droite pour vous laver les mains et les pieds.

SENTIER PIEDS NUS

*Vous pourrez voir et toucher différents matériaux naturels*
*mais également entendre le bruit du vent dans les feuilles.*

## Puits de Beausaint

Cette petite construction du 20e siècle est un puits.
L'eau était la source de vie indispensable pour nourrir hommes et bétail.

## Fournil de Moinet

Daté du 19e siècle, le fournil était l'endroit où les villageois venaient cuire leur pain.
Une sorte de boulangerie.

***Sur réservation préalable,***
*il est possible de réaliser des tartes, des biscuits ou des cougnous.*
*Vous pourrez donc manipuler la pâte, sentir la bonne odeur*
*de cuisson et goûter la préparation.*

## Clouterie de Bohan-sur-Semois.

Dans cet atelier du 19e siècle, travaillait un forgeron spécialisé
dans la fabrication des clous.

Votre visite est terminée.
Vous pouvez rejoindre
le parking via l'accueil P
Merci d'être venu et à bientôt !

La visite vous a plu ?
Pourquoi ne pas revenir, seul ou en groupe,
pour participer à des activités ?
N'hésitez pas à nous contacter au
084/21.08.90
fourneausaintmichel@province.luxembourg.be
pour concocter un programme sur mesure !

# Horaires

Ouverture : 1/03 > 30/06 et 1/09 > 30/11 : De 9h30 à 17h00
01/07 > 31/08 : de 9h30 à 17h30
Fermé le lundi sauf en juillet, aout et fériés

# Tarif

**Prix: 2€**
**2 accompagnants gratuits !**

# Contact et réservations

Fourneau Saint-Michel, 4
B-6870 Saint-Hubert
Tél: +32 84 21 08 90
Fax: +32 84 22 19 36
fourneausaintmichel@province.luxembourg.be
www.fourneausaintmichel.be

PROVINCE DE LUXEMBOURG

Editeur responsable: Pierre-Henry GOFFINET DIRECTEUR GENERAL, Place Léopold, 1 6700 ARLON.
Avec le soutien de la Fondation Roi Baudouin.